

Iniciar sesión en NextPath como cuidador por primera vez (Español)



Esta guía presenta NextPath y explica cómo iniciar sesión y reclamar a su(s) hijo(s). NextPath es una plataforma que usa su escuela para compartir información importante sobre su hijo. Promueve una colaboración entre las escuelas y los cuidadores, brindando acceso a datos estudiantiles y creando oportunidades para que los cuidadores participen cuando la escuela lo solicite.

1 *Ir a NextPath*

En cualquier dispositivo (teléfono, computadora o tableta) con un navegador de internet, escriba nextpath.app y presione enter.

Los cuidadores pueden iniciar sesión de forma segura y fácil seleccionando su cuenta de Gmail o Microsoft Outlook registrada con el distrito, o ingresando otro correo electrónico para recibir un "enlace mágico" único. ¡No necesita un nombre de usuario ni contraseña!



Consejo: Si el correo que proporcionó al inscribir a su hijo es de Gmail o Microsoft Outlook, solo selecciónelo para iniciar sesión. ¡Salte al Paso 8!

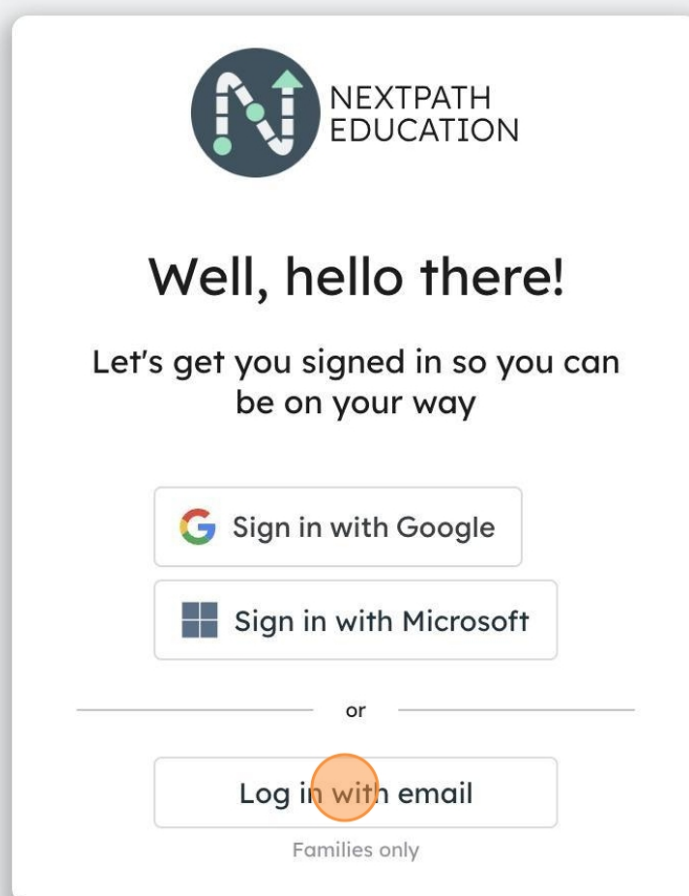
2 **Iniciar sesión**

Si usa Gmail o Microsoft Outlook:

Haga clic en el botón de Gmail o Outlook y seleccione su correo.
¡Salte al Paso 8!

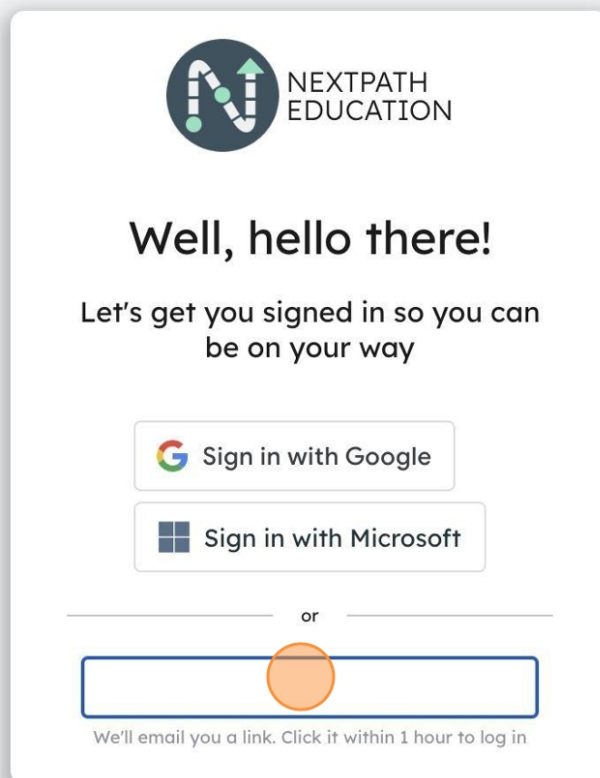
Si usa otro correo:

Haga clic en "Iniciar sesión con correo electrónico."




3 Ingrese el correo electrónico que proporcionó a la escuela

Solo si usa un correo diferente a Gmail o Outlook.





The image shows a login screen for NextPath Education. At the top is the NextPath Education logo, which consists of a stylized 'N' with an upward arrow and the text 'NEXTPATH EDUCATION'. Below the logo is the text 'Well, hello there!' followed by 'Let's get you signed in so you can be on your way'. There are two buttons: 'Sign in with Google' and 'Sign in with Microsoft'. Below these buttons is a horizontal line with the word 'or' in the center. Underneath the line is a text input field with a blue border and an orange circular cursor. Below the input field is the text 'We'll email you a link. Click it within 1 hour to log in'.

 NEXTPATH
EDUCATION

Well, hello there!

Let's get you signed in so you can
be on your way

 Sign in with Google

 Sign in with Microsoft


or

We'll email you a link. Click it within 1 hour to log in

4

Haga clic en el botón de flecha para recibir un "enlace mágico" único


Solo si usa un correo diferente a Gmail o Outlook.




NEXTPATH
EDUCATION


Well, hello there!

Let's get you signed in so you can
be on your way

 Sign in with Google

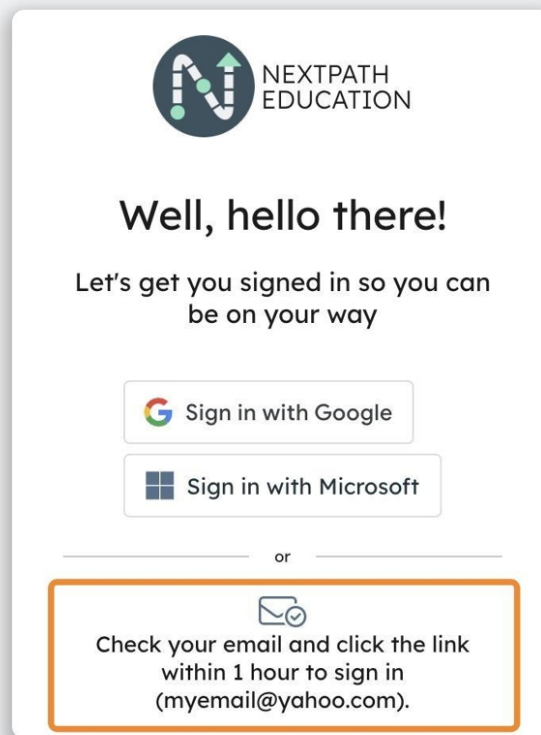
 Sign in with Microsoft

or



We'll email you a link. Click it within 1 hour to log in

5 Se ha enviado un correo al email proporcionado



6 Revise su correo electrónico

Busque un correo de NextPath en su bandeja de entrada.

☐ ☆ no-reply

Finish signing in to NextPath - Finish signing in to NextPath To finish ...

7

Abra el correo

Haga clic en el enlace que dice "Iniciar sesión en NextPath."

**Finish signing in to NextPath**

To finish signing in to NextPath, please click the link below.
This link can only be used once and expires in one hour.

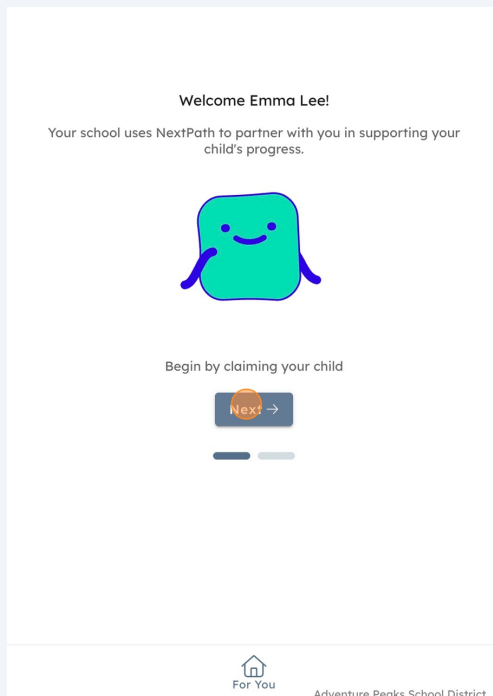
[Sign in to NextPath](#)

Copyright © 2024 NextPath

8

Confirmar información

Una vez que haya iniciado sesión, haga clic en "Siguiendo" para comenzar a confirmar la información de su(s) hijo(s)




9

Ingreso los datos de su hijo

- Ingrese la fecha de nacimiento de su hijo.
- Ingrese la primera letra de su primer nombre.
- Ingrese el apellido.
- Haga clic en "Finish" (Finalizar.)

Enter your child's initials and date of birth to access their information

Birthday

03/22/2018 

First Initial

s

Last Initial

|

Finish

10 Verifique la información

Cuando los datos coincidan con los registros escolares, verá un mensaje confirmando que su hijo está vinculado a su cuenta.

Student Verified!



Importante: Si tiene más de un hijo, repita el Paso 9 para cada uno.

11 Acceso completo

Cuando el proceso esté completo, verá documentos importantes o actualizaciones. Si no hay nada pendiente, podrá explorar NextPath para obtener más información sobre su hijo.



You're All Set!

View student info now

